

Tu veux communiquer avec un sourd

Bravo !

Mais comment faire ?

En attendant de savoir la langue des signes... (que beaucoup de sourds ne connaissent pas), voici quelques conseils

Parler de face, (un sourd écoute avec ses yeux et « n'entend » pas dans le noir)

Articuler (c'est impossible avec un chewing gum ou une cigarette !!)

Ne pas crier, ne pas s'énerver, toujours rester « cool »...

S'aider de gestes ou de mimes (et bien sûr « signer » si vous le pouvez !!!!)

Ne pas parler à toute vitesse et ne pas parler dans les oreilles

Pas de longues phrases, pas trop de mots, laisser de côté les mots compliqués

ne pas avoir peur de la voix d'un sourd, elle peut être bizarre, monter, descendre, il n'a pas le contrôle pas toujours

Oser répéter en changeant, au besoin, de mot ou de phrase

Oser dire « je n'ai pas compris »

Quand cela ne va toujours pas, écrire, dessiner, montrer...

Garder le sourire

Ne pas dire « à plus tard » communiquer maintenant.

Le sourd regarde, observe... ses yeux sont ses oreilles (n'en ayez pas peur !)

Il entend aussi avec ses mains, par exemple le ronron du chat en le caressant

Certains mots sont difficiles à dire pour lui par exemple: « sport spectacle excellent »... les chiffres qui se ressemblent comme: « six et dix »

les lettres voisines le « d » et le « t » le « p » et le « b »

les mots très longs ou très intellectuels sont très difficiles à dire et comprendre.

On connaît tous des sourds, on peut tous devenir sourds pour un temps ou pour longtemps

La pire des surdités, c'est celle du cœur

4 - Contact avec un Sourd

Une bonne communication avec un Sourd tient compte de quelques conventions inhérentes à la culture sourde.

Convenances


le hou-hou

agiter la main, s'il est loin




la lumière

faire clignoter la lumière



le relais

passer par d'autres personnes




le toucher

petites tapes sur l'épaule



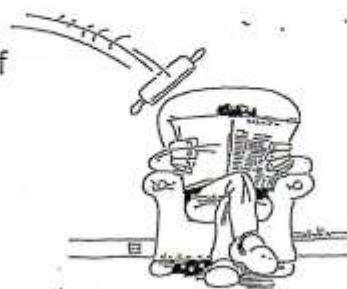
les vibrations

quelques coups sur le sol ou sur une table



le lancer

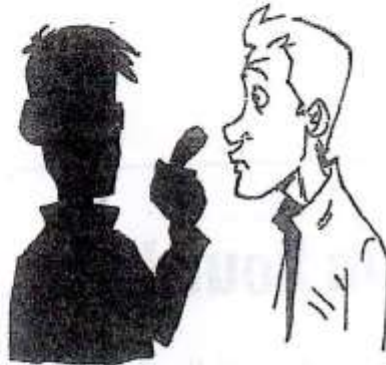
avec un petit objet inoffensif



Communication "peau"



Toujours se mettre face à face.



Éviter de se mettre à contre-jour.



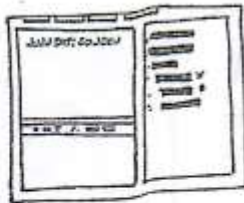
Avertir lorsque l'on s'en va.

Communication à distance



fax

On écrit et on envoie la feuille via le télécopieur.




MSN

On dialogue par écrit instantanément sur l'ordinateur.




SMS

On tape des messages sur le téléphone mobile.



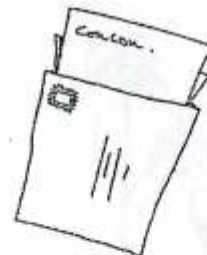
webcam

Idéal pour signeurs, le son est inutile.



mail

On tape le texte sur le clavier de l'ordinateur et on l'envoie par le web.



courrier

On écrit une lettre, qu'on met dans une enveloppe timbrée.

Pourquoi tout le monde devrait apprendre la Langue des Signes ?

- Vous pouvez communiquer à travers une vitre.
- La langue des Signes est une langue en 3D.
- Vous pouvez signer en ayant la bouche pleine.
- Les parents peuvent communiquer précocement avec leur enfant.
- Vous pouvez signer sous l'eau.
- La Langue des Signes est une façon originale de s'épanouir.
- Vous pouvez discuter à distance sans avoir besoin de crier.
- La Langue des Signes est une belle langue.
- Vous pouvez vous faire des amis Sourds.
- La Langue des Signes unit les Entendants et les Sourds.
- La Langue des Signes ne fait pas de bruit et ne dérange pas les autres.
- La Langue des Signes nous apprend à mieux « écouter ».
- La Langue des Signes permet aux personnes ayant des difficultés à communiquer de s'exprimer (dyslexiques, autistes...).
- La Langue des Signes permet de faire éventuellement des rencontres amoureuses.
- La Langue des Signes permet aussi aux personnes introverties de s'ouvrir plus facilement.
- La Langue des Signes ne connaît pas les frontières....
- La Langue des Signes permet de communiquer facilement avec d'autres personnes sourdes dans d'autres pays.
- La Langue des Signes permet de mieux vivre ensemble.